


Spojka T optické chráničky pro odbočení prvků (HRMA 90°)



Oboustranné vyvedení prvku z optické chráničky

OFA
Inovace optických sítí

Příslušenství
trubky, trubičky

Spojka „T” optické chráničky pro odbočení prvků


Spojka „T” optické chráničky pro oboustranné vyvedení instalovaných mikrotrubiček z chráničky (originální název výrobce gabocom HRMA 90°) umožňuje odbočení jedné nebo více trubiček již nainstalovaných v optické HDPE chráničce.

Spojka T se dodává v provedení pro optické chráničky průměru 40 mm a 50 mm a z těchto tras potom odbočuje T členem shodného průměru pod úhlem 90° (viz obrázek níže). Analogií jsou potom spojky Y (viz samostatný katalogový list), které z hlavní trasy odbočují pod úhlem 30°, ale umožňují pouze jednostranné vyvedení prvků instalovaných v optické chráničce.

Ačkoli by bylo teoreticky možné na hlavní trasu napojit spojkou další, kolmo odcházející chráničku, v praxi jsou z T členu vyváděny dvě nebo více silnostěnných mikrotrubiček, které jsou uloženy přímo do výkopu. Ve většině případů se tedy T spojka používá v kombinaci s dělenými těsnícími elementy HDPE chrániček EZA-t, které těsní vystupující mikrotrubičky vůči T členu spojky, jak je znázorněno na fotografii na přední straně tohoto katalogového listu. Vhodné těsnící elementy EZA-t (viz obrázek níže) naleznete v samostatném katalogovém listu, dostupném na webu www.ofacom.cz.

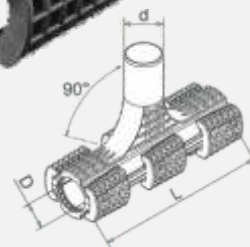

Spojka T optické chráničky je v oblasti hlavní trasy dělená a je utěsněna gelovým těsněním. Zavírání je provedeno pomocí násuvných plastových klínů, v oblasti hlavní trasy je spojka vybavená nerezovými zakusovacími elementy pro tahovou fixaci chráničky. Nátrubek odbočné trasy není dělený. Před uzavřením spojky je nutné chráničku zbavit nečistot. Instalace T spojky nevyžaduje speciální nářadí.

Spojka T optické chráničky může být využívána také v kombinaci s dělenou opravnou trubicí. Pro tyto případy je v příbalu spojky obsažen tmel, který slouží k těsnění přechodu mezi dělenou chráničkou a T spojkou, viz níže.



Sady obsahují v příbalu 2 ks tmelu a originální návod s obrázkem na jeho aplikaci. Tento tmel použijete v souladu s návodem pouze, pokud spojku T montujete na dělenou opravnou trubku (blíže viz katalogový list dělené opravné trubky).

Těsnící element EZA-t



	D [mm]	d [mm]	L [mm]
600 010 315	40	40	261
600 000 983	50	50	261

Copyright © 2013–2018 OFA s.r.o. and its licensors. All rights reserved.